2013 YILI ÖDENEK VE HARCAMA TABLOLARI
(OCAK – ARALIK DÖNEMİ)

2013 Ocak-Aralık Dönemi Üniversite Bütçe Gerçekleşmesi Ekonomik Düzeyde aşağıdaki tablo ve grafiklerde gösterilmektedir.

1- Bütçe Giderleri

EKONOMİK SINIFLANDIRMAYA GÖRE BÜTÇE GİDERLERİ

Kodu	Açıklama	2013			
		KBÖ	Toplam Ödenek	Harcama (Yıl Sonu)	Oran (%)
01	Personel Giderleri	45.228.000	50.283.508	49.945.979	**%99,32**
02	Sosyal Güvenlik Kurumu Devlet Primi Giderleri	7.914.000	8.480.481	8.466.912	**%99,83**
03	Mal ve Hizmet Alım Giderleri	13.025.000	19.415.132	17.912.409	**%92,26**
05	Cari Transferler	1.957.000	1.957.000	1.345.311	**%68,74**
06	Sermaye Giderleri	35.890.000	42.085.938	21.828.429	**%51,86**
	Toplam	**104.014.000**	**122.222.059**	**99.499.040**	**%81,40**

Ekonomik Kodu : 01
Açıklama : PERSONEL GİDERLERİ

Eko-Kod		Açıklama	2013			
I.	II.		KBÖ	Eklenen	Toplam Ödenek	Harcama (Yıl Sonu)
01		**Personel Giderleri**	**45.228.000**	**5.055.508**	**50.283.508**	**49.945.979**
	1	Memurlar	44.598.000	4.693.781	49.291.781	48.984.834
	2	Sözleşmeli Personel	272.000	349.364	621.364	621.357
	4	Geçici Personel	150.000	-26.637	123.363	94.840
	5	Diğer Geçici Personel	208.000	39.000	247.000	244.947

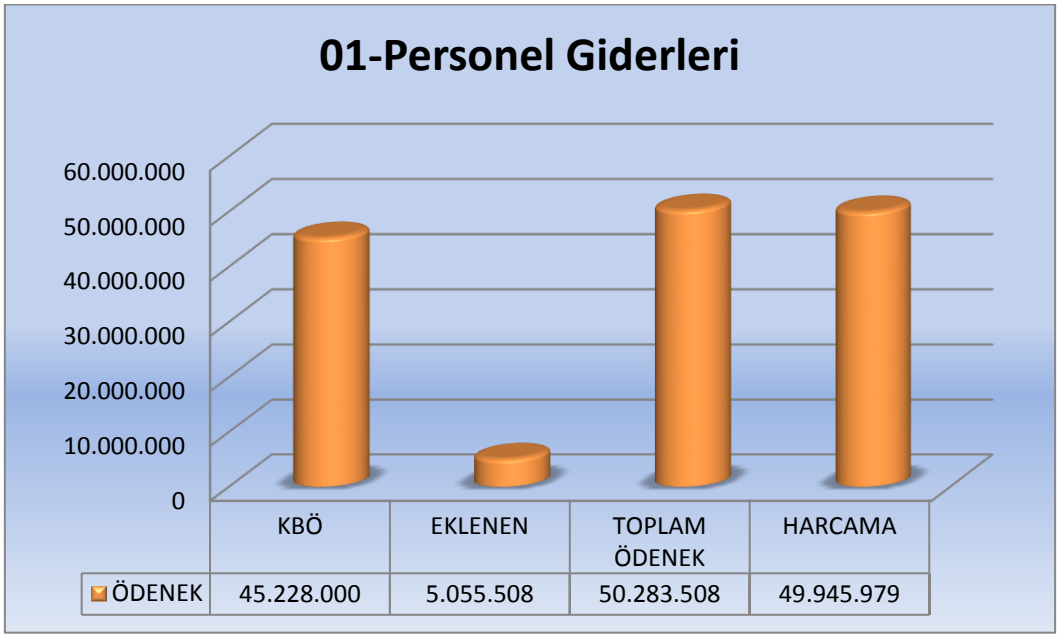

Ekonomik Kodu : 02
Açıklama : SOSYAL GÜVENLİK KURUMLARI DEVLET PRİMİ GİDERLERİ

Eko-Kod		Açıklama	2013			
I.	II.		KBÖ	Eklenen	Toplam Ödenek	Harcama (Yıl Sonu)
02		**Sosyal Güvenlik Kur.Dev.Prim Gid.**	**7.914.000**	**566.481**	**8.480.481**	**8.466.912**
	1	Memurlar	7.829.000	460.646	8.289.646	8.281.258
	2	Sözleşmeli Personel	48.000	74.431	122.431	121.742
	4	Geçici Personel	30.000	27.104	57.104	53.652
	5	Diğer Geçici Personel	7.000	4.300	11.300	10.260

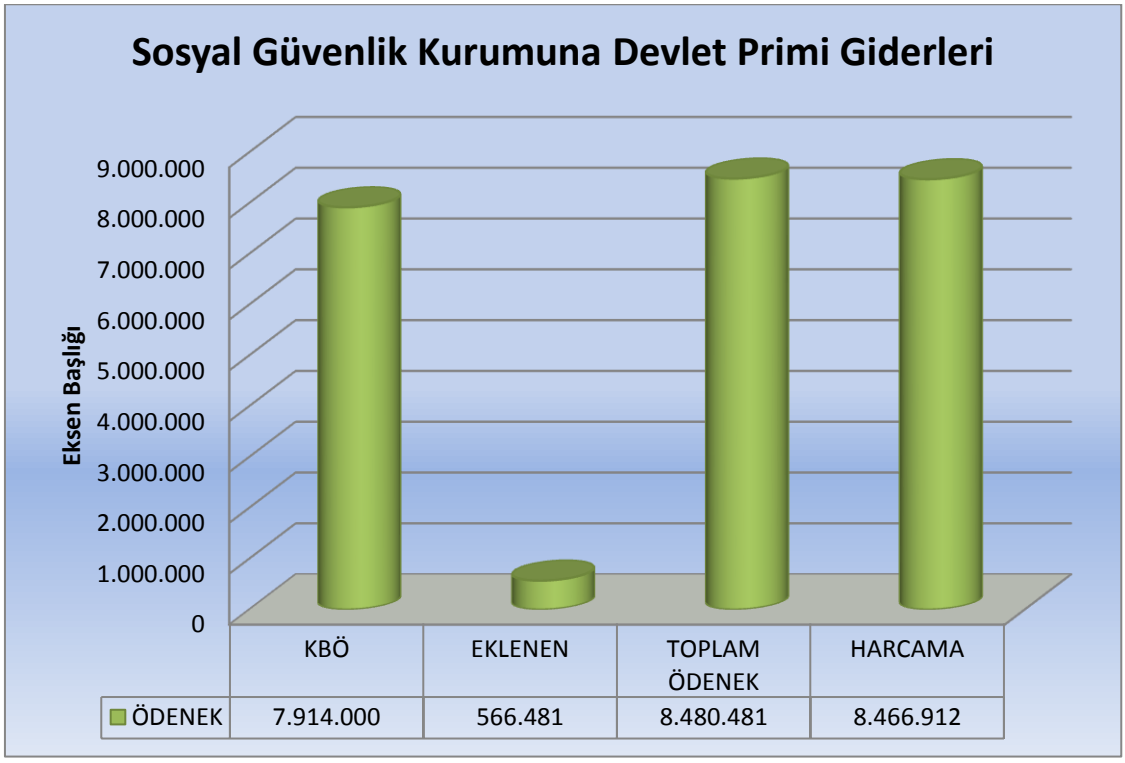

EYLÜL AYI SONU PERSONEL GİDERLERİ TABLOSU

Açıklama	2013			
	KBÖ	Eklenen	Toplam Ödenek	Harcama (Yıl Sonu)
01.1+02.1 Toplam Memur Giderleri	52.427.000	5.154.427	57.581.427	57.266.092
01.2+02.2 Toplam Sözleşmeli Personel Giderleri	320.000	423.795	743.795	743.099
01.4+02.4 Toplam Geçici Personel Giderleri	180.000	467	180.467	148.492
01.5+02.5 Toplam Diğer Geçici Personel Giderleri	215.000	43.300	258.300	255.208
	53.142.000	**5.621.989**	**58.763.989**	**58.412.891**

Ekonomik Kodu : 03
Açıklama : MAL VE HİZMET ALIM GİDERLERİ

Eko-Kod I.	Eko-Kod II.	Açıklama	2013 KBÖ	2013 Eklenen	2013 Toplam Ödenek	2013 Harcama (Yıl Sonu)
03		**Mal ve Hizmet Alım Giderleri**	**13.025.000**	**6.390.132**	**19.415.132**	**17.912.409**
	2	Tüketime Yönelik Mal ve Malzeme Alım.	6.179.000	2.133.476	8.312.476	7.255.538
	3	Yolluklar	280.000	857.122	1.137.122	1.101.753
	4	Görev Giderleri	18.000	51	18.051	18.051
	5	Hizmet Alımları	5.955.000	1.262.325	7.217.325	6.939.945
	6	Temsil ve Tanıtma Giderleri	30.000	-	30.000	14.329
	7	Menkul, Mal,Gayrimaddi Hak Alım, Bak.	499.000	2.116.158	2.615.158	2.507.244
	8	Gayrimenkul Mal Bakım ve Onarım Gid.	64.000	21.000	85.000	75.549

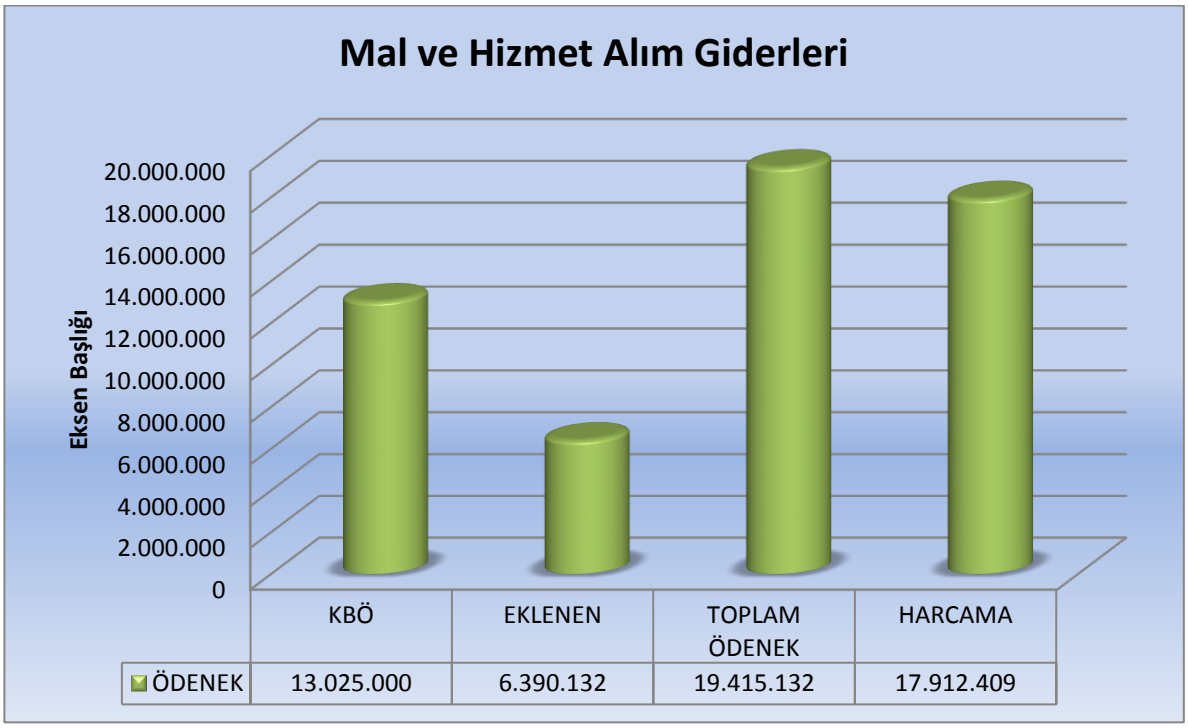

Ekonomik Kodu : 05
Açıklama : CARİ TRANSFERLER

Eko-Kod I.	Eko-Kod II.	Açıklama	2013 KBÖ	2013 Eklenen	2013 Toplam Ödenek	2013 Harcama (Yıl Sonu)
05		**Cari Transferler**	**1.957.000**	**-**	**1.957.000**	**1.345.311**
	01	Görev Zararları	1.500.000	-	1.500.000	1.281.596
	03	Kar Amacı Gütmeyen Kur.Yapılan Gid.	450.000	-	450.000	56.792
	06	Yurtdışına Yapılan Transferler	7.000	-	7.000	6.924

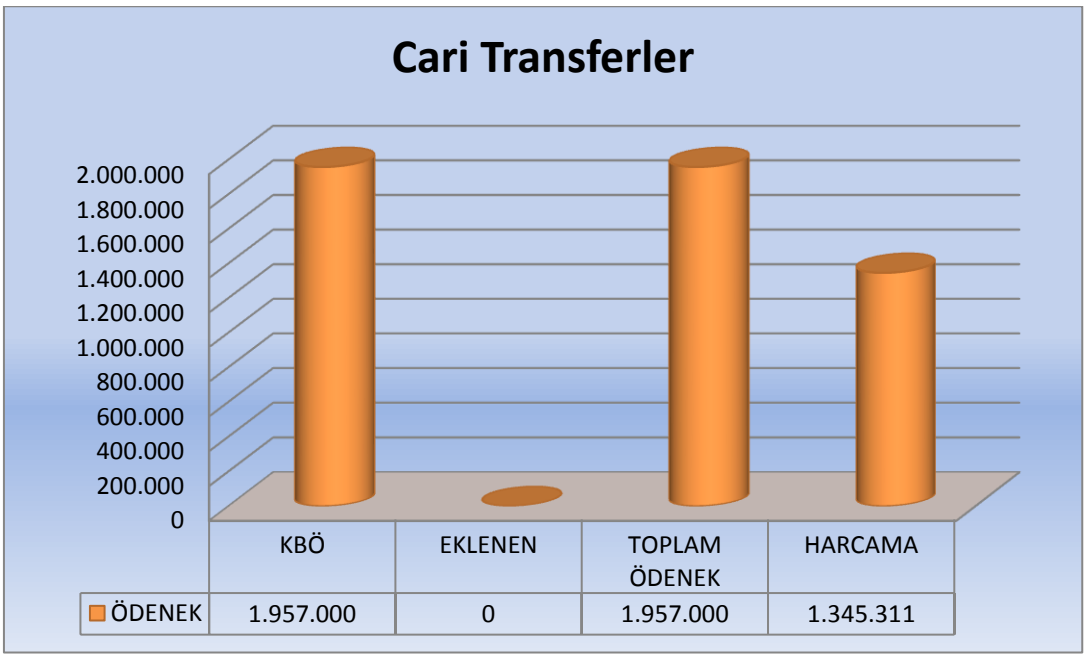

Ekonomik Kodu : 06
Açıklama : SERMAYE GİDERLERİ

Eko-Kod		Açıklama	2013			
I.	II.		KBÖ	Eklenen	Toplam Ödenek	Harcama (Yıl Sonu)
06		**Sermaye Giderleri**	**35.890.000**	**6.195.938**	**42.085.938**	**21.828.429**
	01	Mamul Mal Alımları	3.966.000	1.581.106	5.547.106	5.284.238
	03	Gayrimaddi Hak Alımları	300.000	200.279	500.279	499.683
	04	Gayrimenkul Alımları ve Kamulaştırma	2.000	4.414.553	4.416.553	4.414.553
	05	Gayrimenkul Sermaye Üretim Giderleri	30.472.000	-188.750	30.283.250	10.299.483
	07	Gayrimenkul Büyük Onarım Giderleri	1.150.000	188.750	1.338.750	1.330.472

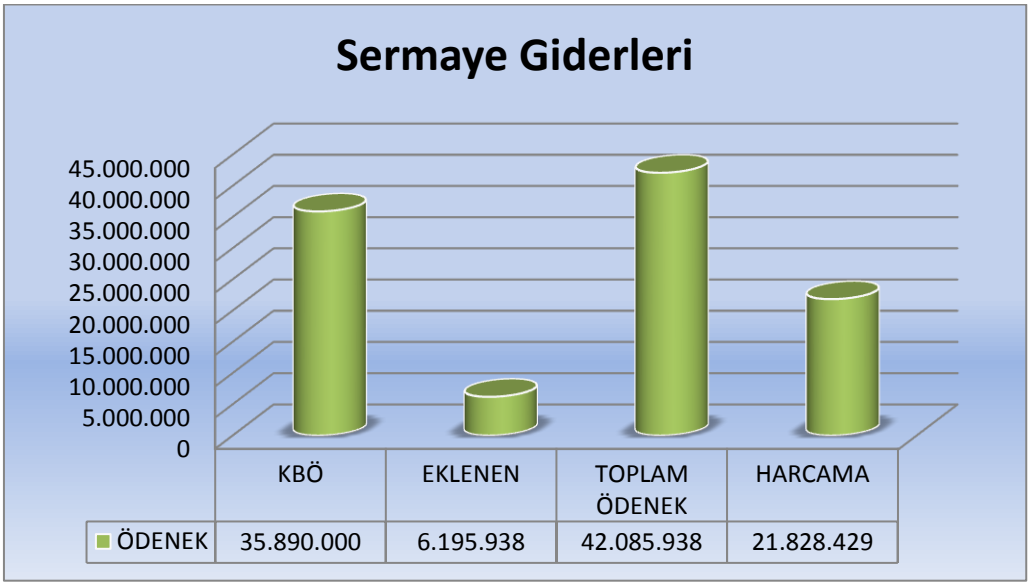

2- Bütçe Gelirleri

	2013 Yılı Tahmini	2013 Yıl Sonu Gerçekleşen	Gerçekleşme Oranı(%)
03- Teşebbüs ve Mülkiyet Gelirleri	3.122.000	6.853.598	**%219,52**
04 -Alınan Bağış ve Yardımlar	98.136.000	95.430.550	**%97,24**
05 -Diğer Gelirler	2.756.000	8.759.732	**%317,84**
Bütçe Gelirlerinden Red ve İadeler (-)	-	-121.390	**-**
TOPLAM	**104.014.000**	**110.922.490**	**%106,64**

2013 Yıl sonu Bütçe Gelirleri gerçekleşme sonucunda Teşebbüs ve Mülkiyet Gelirleri 6.853.598 TL, Alınan Bağış ve Yardımlar 95.430.550 TL ve Diğer Gelirler 8.759.732 TL toplamda 111.043.880 TL olmuştur. Red ve İade kısmında 121.390 TL olup Net Bütçe Gelir Toplamı **110.922.490** TL olarak gerçekleşmiştir.

EKONOMİK AYIRIMA GÖRE BÜTCE GELİRLERİ UYGULAMA SONUÇLARI			
81781 DÜZCE ÜNİVERSİTESİ			
Hesap Kodu	**Ekonomik Kodlar**	**BÜTCE GELİRİNİN TÜRÜ**	**Cari Yıl (Aralık/2013)**
800		**BÜTCE GELİRLERİ HESABI**	**111.043.880**
800	03	**TEŞEBBÜS VE MÜLKİYET GELİRLERİ**	**6.853.598**
800	03 01 01 01	Şartname, Basılı Evrak, Form Satış Gelirleri	15.550
800	03 01 02 29	Örgün ve Yaygın Öğretimden Elde Edilen Gelirler	1.635.784
800	03 01 02 31	İkinci Öğretimden Elde Edilen Gelirler	2.774.120
800	03 01 02 32	Yaz Okulu Gelirleri	268.012
800	03 01 02 33	Tezsiz Yüksek Lisans Gelirleri	149.660
800	03 01 02 34	Tezli Yüksek Lisans Gelirleri	40.097
800	03 01 02 35	Doktora Gelirleri	9.159
800	03 01 02 41	Uluslararası Ortak Eğitim Öğretim Gelirleri	33.600
800	03 01 02 99	Diğer Hizmet Gelirleri	1.169.348
800	03 06 01 01	Lojman Kira Gelirleri	79.036
800	03 06 01 99	Diğer Taşınmaz Kira Gelirleri	679.232
800	04	**ALINAN BAĞIŞ VE YARDIMLAR İLE ÖZEL GELİRLER**	**95.430.550**
800	04 02 01 01	Hazine Yardımı (Cari)	65.377.902
800	04 02 02 01	Hazine Yardımı (Sermaye)	29.455.042
800	04 04 01 03	Kurumlardan Alınan Şartlı Bağış ve Yardımlar	565.147
800	04 05 01 10	YÖK Öğretim Üyesi Yetiştirme Programı Destekleri	26.004
800	04 05 01 11	YÖK Yurtdışı Destekleri	6.455
800	05	**DİĞER GELİRLER**	**8.759.732**
800	05 01 09 01	Kişilerden Alacaklar Faizleri	820
800	05 01 09 03	Mevduat Faizleri	585.809
800	05 02 06 16	Araştırma Projeleri Gelirleri Payı	5.722.505
800	05 03 02 99	Diğer İdari Para Cezaları	8.481
800	05 09 01 01	İrat Kaydedilecek Nakdi Teminatlar	3.500
800	05 09 01 06	Kişilerden Alacaklar	116.532
800	05 09 01 19	Öğrenci Katkı Payı Telafi Gelirleri	2.308.303
800	05 09 01 99	Yukarıda Tanımlanamayan Diğer Çeşitli Gelirler	13.782
810		**BÜTÇE GELİRLERİNDEN RET VE İADELER HESABI**	**121.390**
810	03	**TEŞEBBÜS VE MÜLKİYET GELİRLERİ**	**120.831**
810	03 01 02 29	Örgün ve Yaygın Öğretimden Elde Edilen Gelirler	26.219
810	03 01 02 31	İkinci Öğretimden Elde Edilen Gelirler	86.611
810	03 01 02 34	Tezli Yüksek Lisans Gelirleri	3.913
810	03 01 02 99	Diğer Hizmet Gelirleri	300
810	03 06 01 01	Lojman Kira Gelirleri	429
810	03 06 01 99	Diğer Taşınmaz Kira Gelirleri	3.359
810	05	**DİĞER GELİRLER**	**559**
		NET BÜTCE GELİR TOPLAMI	**110.922.490**